



Reporte del Registro Interno

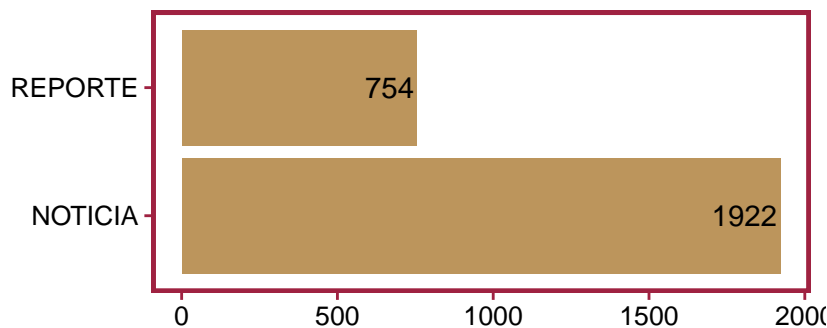
Área de Análisis de Contexto y Procesamiento de Información

15 - 08 - 2022

Informe General

Al 15 agosto del 2022 el Registro Interno de la Comisión de Búsqueda de Personas de la Ciudad de México se conforma de un total de 2676 personas que han sido registradas como desaparecidas ante esta Comisión, relacionadas a 2594 eventos diferentes. ¹

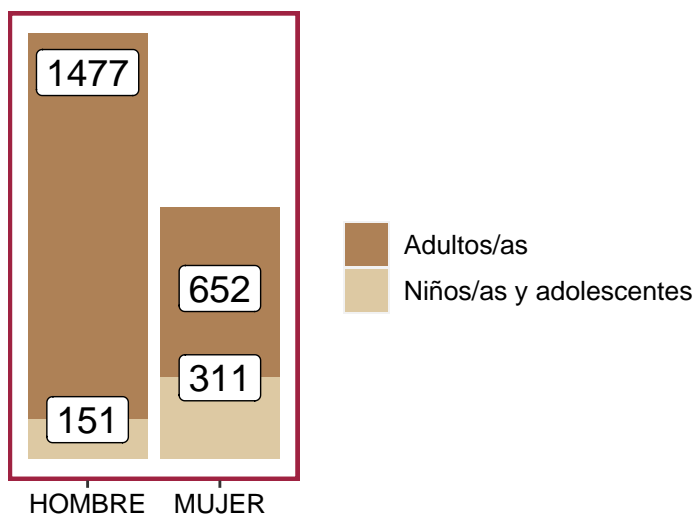
- Del total de personas dadas por desaparecidas, 1922 fueron referidas de otras instituciones o de las redes sociales, y se denominan **noticias**, mientras que 754 personas se registraron como **reportes** directos (llamadas y reportes presenciales).



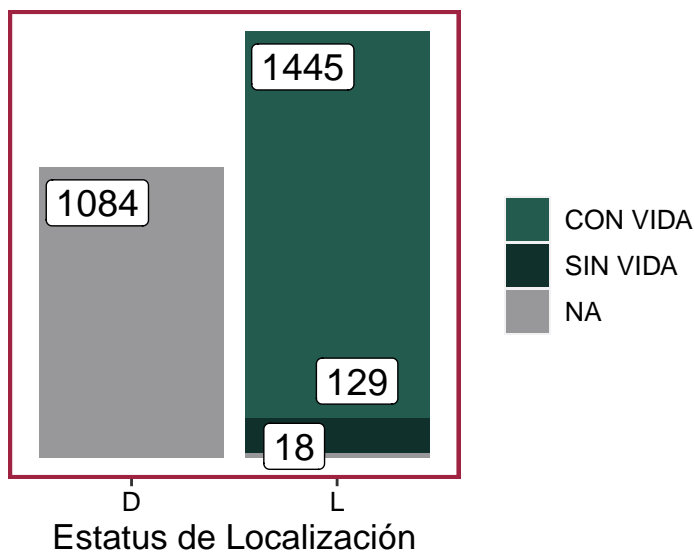
¹Un mismo evento de desaparición puede incluir a una o más personas. Ante las exigencias federales y locales donde se consagra el derecho a ser buscado y de asignación de un folio único de búsqueda, en este informe no se presentan los datos en relación al total de eventos, sino al *total de personas* en el registro interno.

Estadística Básica

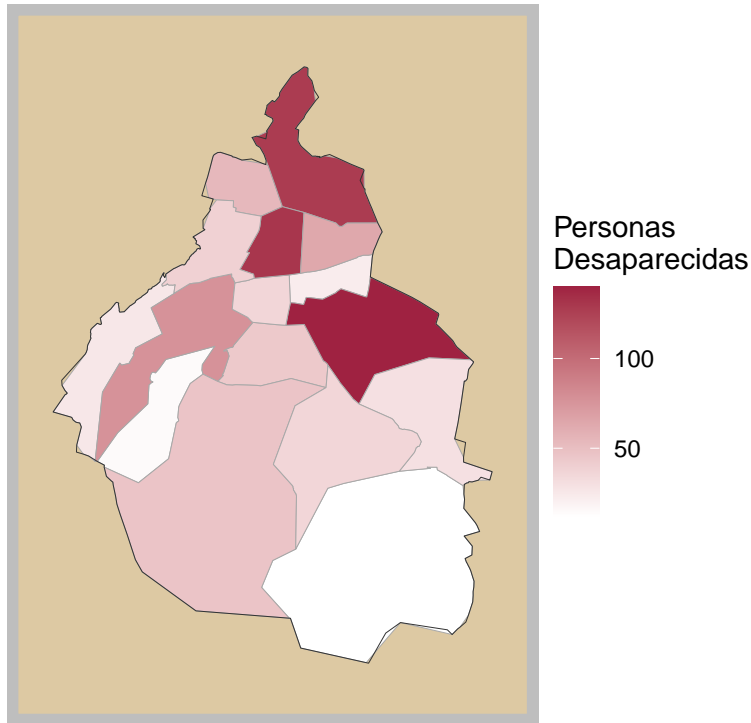
- De las 2676 personas registradas, 1690 son hombres y 986 son mujeres, y debajo se muestra la distribución por edades. *(En algunas ocasiones no se reportó la edad, y por esta razón las cifras no coinciden por completo.)*



- De las 2676 personas registradas, 1084 continúan en búsqueda, mientras que 1592 ya fueron localizadas. Cabe resaltar que de las 1592 personas localizados, 1445 fueron localizados con vida y 129 sin vida.



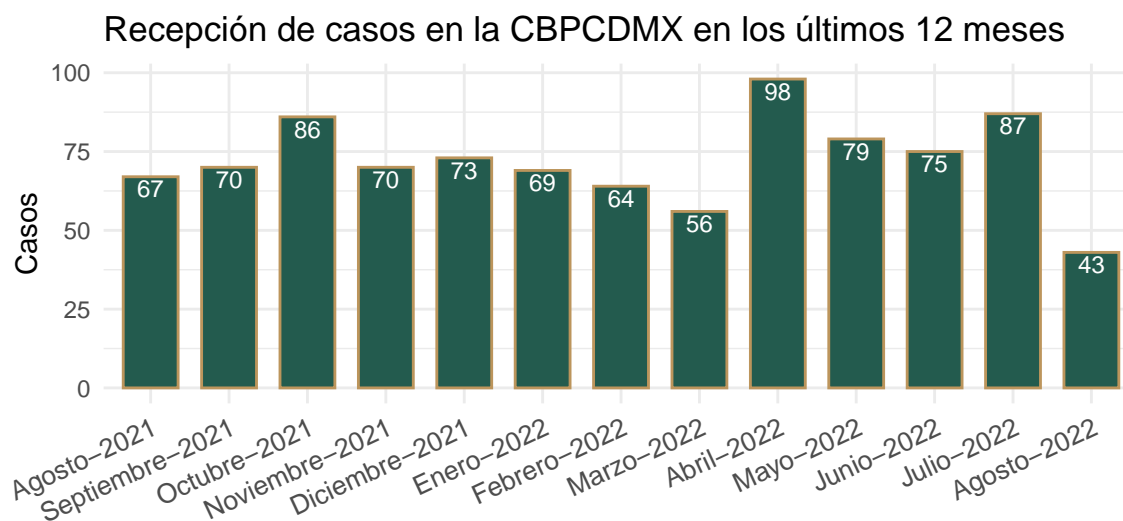
- La alcaldía con el mayor número de reportes iniciados hasta el momento es Iztapalapa con 404 reportes, mientras que Milpa Alta con 18 reportes es la de menor número.
- En el siguiente mapa se observa la distribución de reportes vigentes (personas pendientes por localizar) por alcaldía:



Alcaldía	Reportes vigentes	Total de reportes
Iztapalapa	140	404
Cuauhtémoc	131	322
Gustavo A. Madero	128	293
Álvaro Obregón	77	176
Venustiano Carranza	64	156
Azcapotzalco	54	136
Tlalpan	47	145
Coyoacán	44	151
Miguel Hidalgo	39	109
Xochimilco	36	113
Benito Juárez	36	130
Tláhuac	30	97
Cuajimalpa de Morelos	26	46
Iztacalco	23	71
La Magdalena Contreras	15	40
Milpa Alta	12	18

(En algunas ocasiones no se reportó la alcaldía, y por esta razón las cifras no coinciden por completo.)

- Con respecto a la dinámica de recepción de casos que recibe la Comisión, se estima que recibe de todas sus fuentes un promedio de 18 casos de personas cada semana.
- En el 39% de los casos, la Comisión recibe informe dentro de los primeros tres días tras la desaparición de las personas.
- A partir de los informes de localización, se observa que:
 - 5.8% de las personas han sido localizadas el mismo día de la desaparición
 - 57.7% de las personas han sido localizadas la misma semana (entre 0 y 7 días tras los hechos)
 - 76% de las personas han sido localizadas el mismo mes (entre 0 y 30 días tras los hechos)



Casos Registrados por Año	Estatus	Hombres	Mujeres	Total
2019	D	62	42	104
2019	L	68	59	127
2020	D	194	102	296
2020	L	372	270	642
2021	D	277	86	363
2021	L	350	223	573
2022	D	222	99	321
2022	L	145	105	250

El registro comienza a operar con la creación de la CBPCDMX en junio de 2019, sin embargo, la Comisión también está atendiendo casos de personas desaparecidas anteriormente. En la

siguiente gráfica se muestra la proporción de casos atendidos de acuerdo al año en que ocurrieron los hechos.

